

Analogový časový spínač

**AT2**

2CSM204105R0601

**AT2-R**

2CSM204115R0601

**AT2-7R**


2CSM204125R0601



Istruzioni per l'uso  
dell'interruttore orario



Operating Instructions  
Analog timer



Analogtimer  
Gebrauchsanleitung



Notice d'utilisation  
de l'interrupteur horaire



Istrucciones de uso  
Temporizador analogico




Contador analógico  
Manual de instruções



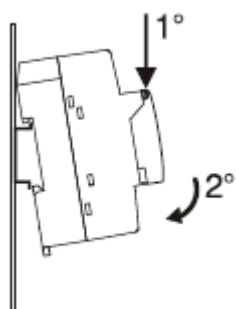
Аналоговый таймер  
Инструкция по установке и эксплуатации

**System pro M**



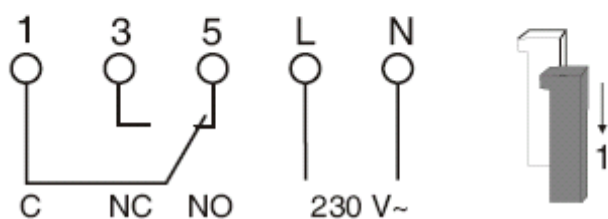
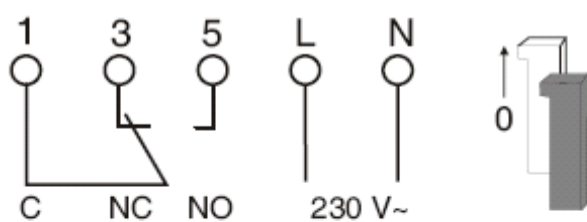
2CSM441012D5601

**ABB**

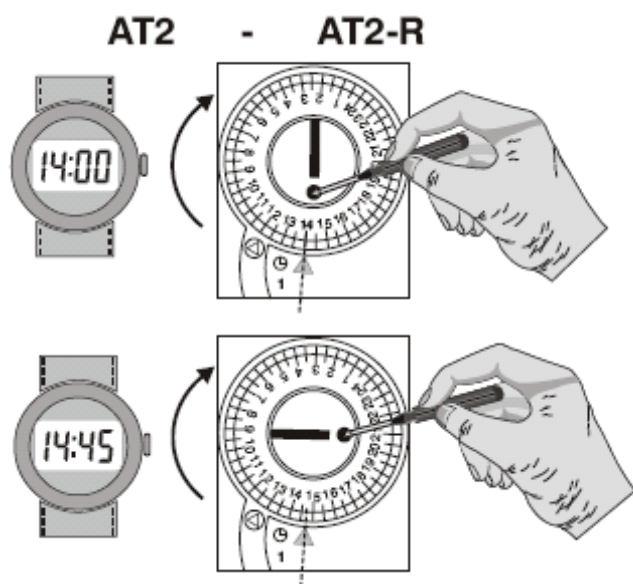


Upevnění časového spínače na lištu DIN, podle DIN EN 50022 (35 mm) .

## Připojení

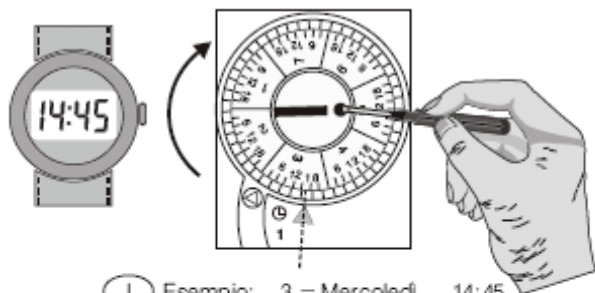


## Nastavení času



## Změna časové hodnoty

### AT2-7R



(I) Esempio: 3 = Mercoledì, 14:45

(GB) Example: 3 = Wednesday, 14:45

(D) Beispiel: 3 = Mittwoch, 14:45

(F) Example: 3 = Mercredi, 14:45

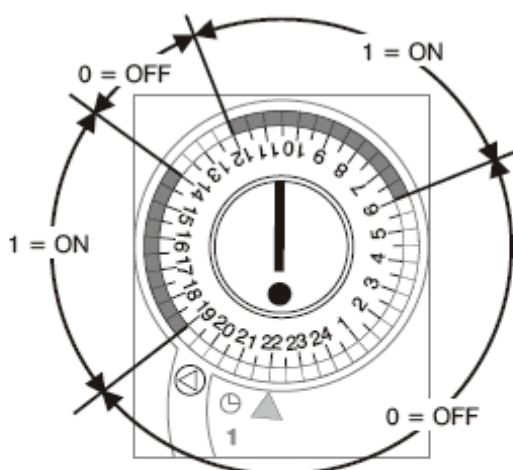
(E) Ejemplo: 3 = Miércoles, 14:45

(P) Exemplo: 3 = Quarta-Feira, 14:45

(RU) Например: 3 = Среда, 14:45

např.: 3 = středa 14:45

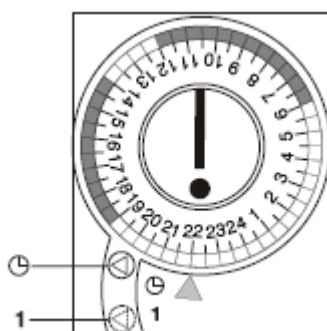
## Programování



OFF ↑  
0  
1 ON

06:00 ... 19:00	ON
12:00 ... 14:00	OFF
14:00 ... 19:00	ON
19:00 ... 06:00	OFF

## Programování

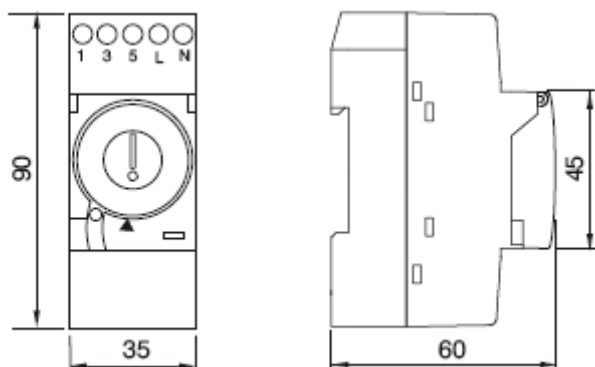


🕒 řízení podle naprogramovaného času  
**1 = trvale zapnuté hodiny**

## Technické údaje

	<b>AT2</b>	<b>AT2-R</b>	<b>AT2-7R</b>
Napájecí napětí:	230 V ~, 50 Hz	230 V ~, 50 Hz	230 V ~, 50 Hz
Maximální zatížení přepínacího kontaktu:	16 (4) A/250 V~	16 (4) A/250 V~	16 (4) A/250 V~
Odporová zátěž:	3500 W	3500 W	3500 W
Induktivní zátěž:	1000 W	1000 W	1000 W
Nastavení:	denní	denní	denní
Nejkratší spínací doba:	30 minut	30 minut	3,5 hodiny
Třída ochrany:	II	II	II
Kryt:	IP20	IP20	IP20
Přesnost chodu:	1 sekunda/den	1 sekunda/den	1 sekunda/den
Záloha chodu:	-	150 hodin	150 hodin
Typ baterie:	-	neobsahující kadmium	neobsahující kadmium
Průřez připojovaného vodiče:	1,5 mm <sup>2</sup> až 2,5 mm <sup>2</sup>	1,5 mm <sup>2</sup> až 2,5 mm <sup>2</sup>	1,5 mm <sup>2</sup> až 2,5 mm <sup>2</sup>
Teplota okolí:	-10°C až +50°C	-10°C až +50°C	-10°C až +50°C
Možnost zaplombování:	ano	ano	ano
Referenční norma pro přidělení značky CE (směrnice 73/23/CEE-89/336/CEE)	LVD EN60730-1 EN60730-2-7 EMC EN60730-2-7	LVD EN60730-1 EN60730-2-7 EMC EN60730-2-7	LVD EN60730-1 EN60730-2-7 EMC EN60730-2-7

## Celkové rozměry



**ABB**  
 ABB SACE S.p.A.  
 Viale dell'Industria, 18  
 20010 Vittuone (MI) - Italy